

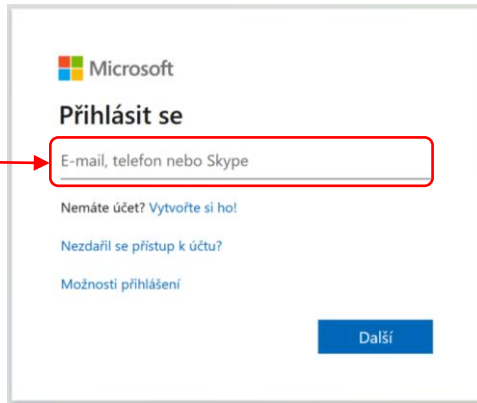
Jak se přihlásit k aplikaci Teams

1) v prohlížeči zadejte adresu:

<https://portal.office.com>

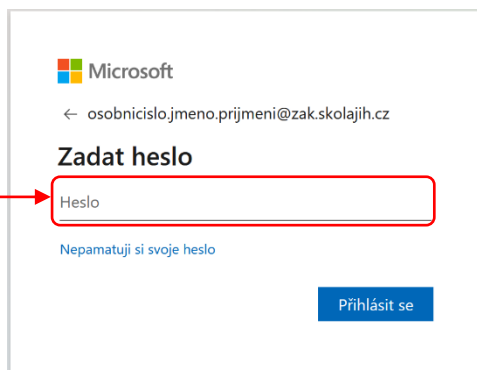
2) do pole **Email, telefon nebo Skype** zadejte své uživatelské jméno, které jste dostali ve škole, ve tvaru:

osobniscislo.jmeno.prijmeni@zak.skolajih.cz
a klikněte na **Další**.

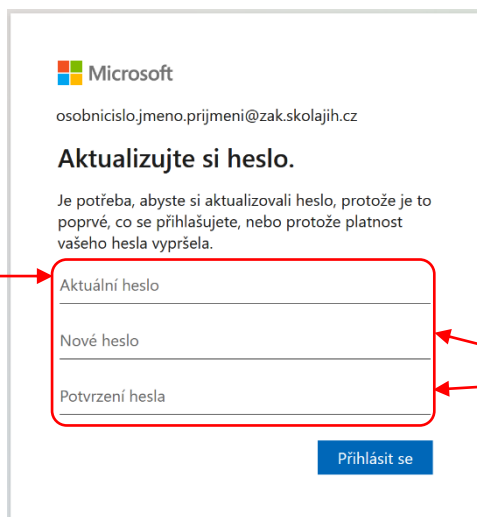


3) zadejte dočasné heslo:

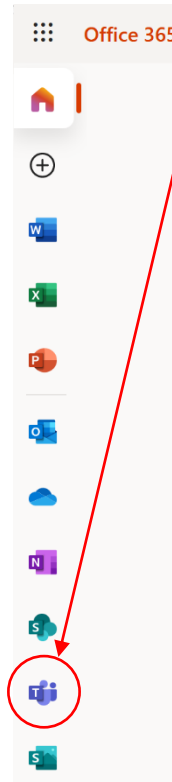
(je na lístečku nebo návodu, který jste obdrželi ve škole)
a klikněte na **Přihlásit se**.



4) je třeba si nastavit vlastní heslo. Do pole **Aktuální heslo** zadejte stejné heslo jako v bodě 3, dále si vymyslete nové vlastní heslo (musí mít min. 8 znaků ze 3 skupin – velké písmeno, malé písmeno, číslice, symboly) a zadejte ho do pole **Nové heslo** a ještě jednou do pole **Potvrzení hesla**.



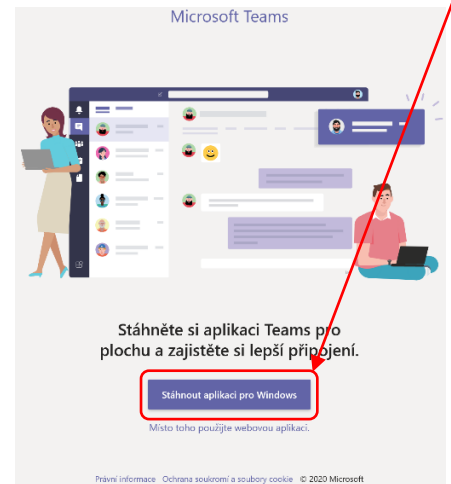
5) po přihlášení a načtení Portálu klikněte vlevo na



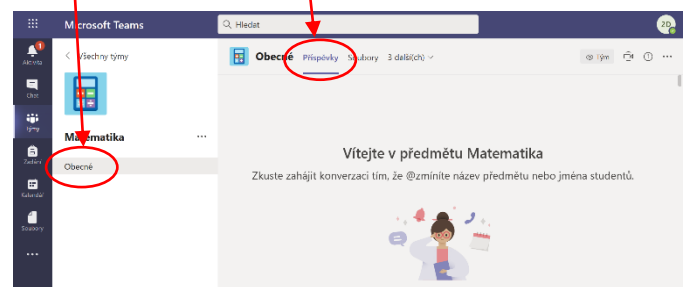
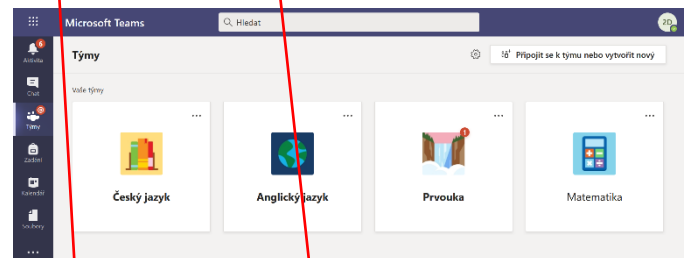
ikonku **Teams**.

6) Nainstalujte si do PC aplikaci Teams tlačítkem

Stáhnout aplikaci pro Windows
(webová verze Teams v prohlížeči plně funguje jen v prohlížečích Edge a Chrome)



7) Po přihlášení do Teams vyberte příslušný tým = předmět a postupujte dle pokynů v kanálu **Obecné** na kartě **Příspěvky**.



8) Pokud učitel svolá online schůzku = online hodinu, na kartě **Příspěvky** bude odkaz pro připojení se ke schůzce.

Sem si poznamenejte svoje nové heslo:
